

株式の状況 (2018年3月31日現在)

発行可能株式総数 320,000,000 株
 発行済株式の総数 55,000,000 株
 株主数 7,422 名

大株主

株主名	当社への出資状況	
	持株数	出資比率
	千株	%
みずほ信託銀行株式会社 退職給付信託 東京精密口 再信託受託者 資産管理サービス信託銀行株式会社	2,592	4.88
第一生命保険株式会社	2,100	3.95
日本マスタートラスト信託銀行株式会社 (信託口)	1,895	3.56
MSCO CUSTOMER SECURITIES	1,799	3.39
CHASE MANHATTAN BANK GTS CLIENTS ACCOUNT ESCROW	1,796	3.38
日本トラスティ・サービス信託銀行株式会社 (信託口)	1,711	3.22
株式会社三井住友銀行	1,516	2.85
株式会社北越銀行	1,484	2.79
ツガミ取引先持株会	1,110	2.09
日本トラスティ・サービス信託銀行株式会社 (信託口5)	1,001	1.88

- (注) 1. 株数は単位未満を切り捨て、出資比率は小数点第3位以下を切り捨てて表示しております。
 2. みずほ信託銀行株式会社退職給付信託東京精密口再信託受託者資産管理サービス信託銀行株式会社の持株数 2,592 千株は、株式会社東京精密が同行に委託した退職給付信託の信託財産であり、その議決権行使の指図権は株式会社東京精密が留保しております。
 3. 当社は自己株式を 1,918 千株保有しておりますが、上記大株主からは除外しております。

会社の概要 (2018年3月31日現在)

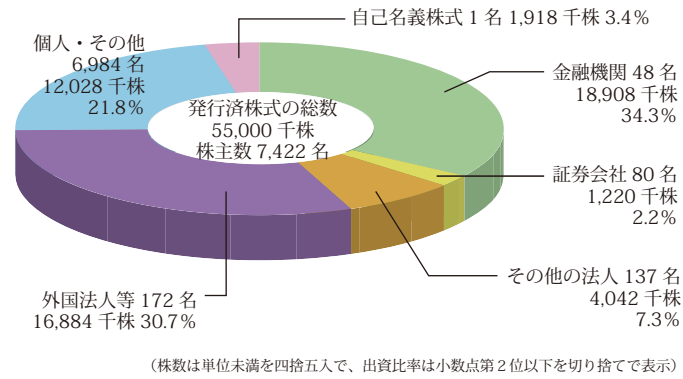
商号 株式会社ツガミ
 設立 1937年3月
 本店所在地 東京都中央区日本橋富沢町12番20号
 資本金 12,345百万円
 従業員数 2,419名
 役員の状況 (2018年6月20日現在)
 代表取締役 CEO 西嶋尚生
 代表取締役 CFO 高橋伸明
 取締役 邊宰賢
 " カメスワラン バラスプラマニアン
 " 唐東雷
 社外取締役 西山茂
 " 吉田均
 取締役(監査等委員) 米山賢司
 社外取締役(監査等委員) 中川威雄
 " 丸野孝一
 " 島田邦雄

本社・工場 本社 東京都中央区日本橋富沢町12番20号
 長岡工場 新潟県長岡市東蔵王1丁目1番1号

営業拠点 東日本営業部・海外事業統括部(東京)
 中部営業部(名古屋) 西日本営業部(大阪)

ツガミグループ 株式会社ツガミマシナリー
 株式会社ツガミ総合サービス
 津上精密机床(浙江)有限公司[中国]
 津上精密机床(中国)有限公司[英領ケイマン諸島]
 津上精密机床(香港)有限公司[香港]
 浙江品川精密機械有限公司[中国]
 TSUGAMI (THAI) CO., LTD. [タイ]
 TSUGAMI EUROPE GmbH [ドイツ]
 TSUGAMI KOREA CO., LTD. [韓国]
 TSUGAMI PRECISION ENGINEERING INDIA PVT. LTD. [インド]
 TSUGAMI TECH SOLUTIONS INDIA PVT. LTD. [インド]
 TSUGAMI Universal Pte. Ltd. [シンガポール]

所有者別株式分布状況



株式メモ

事業年度 4月1日から翌年3月31日
 定時株主総会 毎年6月
 剰余金の配当の基準 期末配当の基準日は、毎年3月31日
 なお、中間配当を実施するときの中間配当の基準日は、毎年9月30日

株主名簿管理人 三菱UFJ信託銀行株式会社
 東京都千代田区丸の内一丁目4番5号
 同事務取扱場所 三菱UFJ信託銀行株式会社 証券代行部
 同連絡先 東京都府中市日鋼町1-1
 電話 0120-232-711(通話料無料)
 (郵送先) 郵便番号 137-8081 新東京郵便局私書箱第29号
 三菱UFJ信託銀行株式会社 証券代行部

公告の方法 電子公告により、当社ホームページ(<http://www.tsugami.co.jp/>)に掲載いたします。
 なお、やむを得ない事由により、電子公告によることができない場合は、官報に掲載して行います。
 上場金融商品取引所 東京証券取引所

お知らせ

- 株主さまのご住所・お名前の変更、単元未満株式の買取請求、配当金振込指定などを行う場合の受付窓口は、原則として口座を開設されている証券会社等になります。郵送物等の発送と返戻、支払期間経過後の配当金に関するご照会および株式事務に関する一般的なお問合せは、三菱UFJ信託銀行株式会社で承ります。
- 証券会社等の口座ではなく特別口座に記録された株式に関する各種手続きは、三菱UFJ信託銀行株式会社で受付いたします。
- 特別口座に記録された株式を市場で売却する場合は、特別口座から直接売却することができませんので、証券会社等の口座に振替える必要がございます。

株主の皆様へ

第115期報告書 2017年4月1日～2018年3月31日



ごあいさつ

株主の皆様には、平素より格別のご高配を賜り厚くお礼申し上げます。
 さて、当社第115期の営業の概要等につきましてご報告申し上げます。
 当期における当社グループを取り巻く環境につきましては、国内市場、欧州・米国市場とも堅調を維持し、中国市場は好調が続いております。

このようななか、当社グループは従来の業種に加え、自動車部品関連向けの拡販に注力した結果、売上高は、前期比 40.3%増の57,576百万円となりました。国内売上は前期比23.0%増の12,670百万円、海外売上は同46.1%増の44,905百万円となり、海外比率は前期の74.9%から3.1%上昇し、78.0%となりました。

また、機種別の売上では、主力の自動旋盤は前期比40.1%増の47,949百万円、研削盤は同26.7%増の4,221百万円、マシニングセンタは同46.1%減の269百万円、転造盤・専用機は同76.1%増の4,795百万円となりました。

利益面につきましては、営業利益は前期比125.1%増の6,942百万円、経常利益は同128.5%増の6,510百万円、親会社株主に帰属する当期純利益は同58.5%増の4,171百万円となりました。

なお、2018年3月期の剰余金の配当につきましては、1株につき中間配当金9円、期末配当金9円の年間18円とさせていただきます。

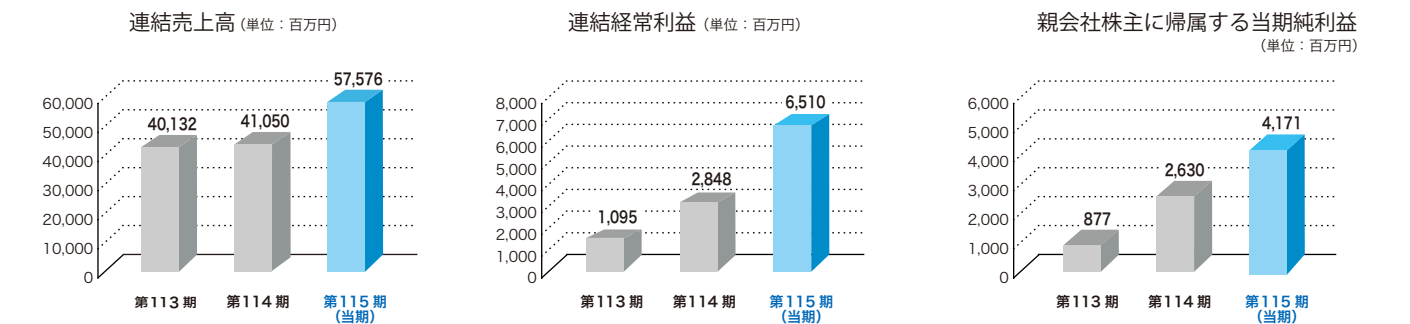
また、2019年3月期の剰余金の配当につきましては、1株につき中間配当金9円、期末配当金9円の年間18円とさせていただきます。予定であります。

引き続き売上の拡大と生産の効率化・原価低減を図るとともに、お客様のニーズに合致した新製品の提供とサービスの充実に努め、常に顧客満足度の向上を目指し、お客様に信頼される経営に全力で取り組んでまいります。

株主の皆様におかれましては、今後ともより一層のご支援とご鞭撻を賜りますようお願い申し上げます。

2018年6月
 代表取締役 CEO 西嶋尚生

連結業績の推移



営業成績および財産の状況の推移

区分	第113期		第114期		第115期	
	連結	個別	連結	個別	連結	個別
売上高(百万円)	40,132	31,852	41,050	28,601	57,576	33,821
経常利益(百万円)	1,095	252	2,848	706	6,510	1,767
親会社株主に帰属する当期純利益(百万円)	877	292	2,630	1,253	4,171	3,072
1株当たり当期純利益(円)	13.04	4.34	41.91	19.96	74.71	55.03
総資産(百万円)	47,859	33,281	50,127	33,331	62,656	36,570
純資産(百万円)	32,594	26,574	31,462	24,708	37,516	21,129
1株当たり純資産(円)	473.78	386.23	510.43	400.56	585.58	385.68

(注) 単位未満を切り捨てて表示しております。

連結財務諸表

◆連結貸借対照表

(単位：百万円)

科目	当期 (2018年3月31日現在)	前期 (2017年3月31日現在)
資産の部		
流動資産	44,165	32,468
現金及び預金	10,286	4,666
受取手形及び売掛金	14,482	9,846
たな卸資産	17,364	16,114
その他	2,032	1,841
固定資産	18,490	17,659
有形固定資産	9,145	8,196
建物・機械装置・運搬具等	8,025	7,528
土地	409	450
その他	711	217
無形固定資産	696	649
投資その他の資産	8,648	8,813
資産合計	62,656	50,127
負債の部		
流動負債	22,821	16,762
支払手形及び買掛金	14,035	9,606
短期借入金	3,200	4,183
未払法人税等	1,068	525
その他	4,516	2,447
固定負債	2,318	1,902
退職給付に係る負債	716	718
その他	1,602	1,183
負債合計	25,139	18,665
純資産の部		
株主資本	26,594	27,087
資本金	12,345	12,345
資本剰余金	2,806	478
利益剰余金	13,257	17,250
自己株式	△ 1,814	△ 2,986
その他の包括利益累計額	4,489	3,533
その他有価証券評価差額金	4,149	3,308
為替換算調整勘定	409	329
退職給付に係る調整累計額	△ 69	△ 104
新株予約権	656	842
非支配株主持分	5,776	-
純資産合計	37,516	31,462
負債純資産合計	62,656	50,127

◆連結株主資本等変動計算書

当期 (2017年4月1日から2018年3月31日まで)

(単位：百万円)

	株主資本				株主資本合計	その他の包括利益累計額				新株予約権	非支配株主持分	純資産合計
	資本金	資本剰余金	利益剰余金	自己株式		その他有価証券評価差額金	為替換算調整勘定	退職給付に係る調整累計額	その他の包括利益累計額合計			
2017年4月1日首元高	12,345	478	17,250	△ 2,986	27,087	3,308	329	△ 104	3,533	842	-	31,462
連結会計年度中の変動額												
剰余金の配当			△ 978		△ 978							△ 978
非支配株主との取引に係る親会社の持分変動		2,806			2,806							2,806
親会社株主に帰属する当期純利益			4,171		4,171							4,171
自己株式の取得				△ 6,842	△ 6,842							△ 6,842
自己株式の処分			△ 25	376	350							350
自己株式の消却		△ 478	△ 7,159	7,637	-							-
株主資本以外の項目の連結会計年度中の変動額(純額)						840	79	35	956	△ 185	5,776	6,546
連結会計年度中の変動額合計	-	2,327	△ 3,992	1,171	△ 492	840	79	35	956	△ 185	5,776	6,054
2018年3月31日期末残高	12,345	2,806	13,257	△ 1,814	26,594	4,149	409	△ 69	4,489	656	5,776	37,516

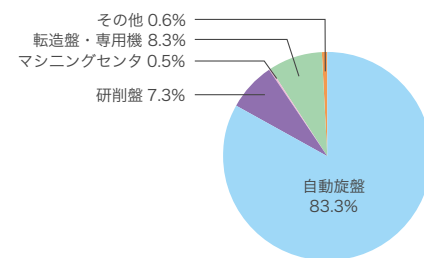
◆連結損益計算書

(単位：百万円)

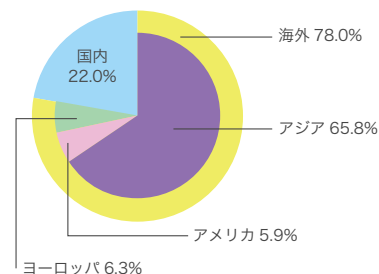
科目	当期 2017年4月1日から 2018年3月31日まで	前期 2016年4月1日から 2017年3月31日まで
売上高	57,576	41,050
売上原価	43,021	31,418
売上総利益	14,554	9,631
販売費及び一般管理費	7,612	6,547
営業利益	6,942	3,083
営業外収益	332	325
営業外費用	764	560
経常利益	6,510	2,848
特別利益	308	954
特別損失	378	135
税金等調整前当期純利益	6,440	3,666
法人税・住民税及び事業税	1,715	1,076
法人税等調整額	41	△ 40
当期純利益	4,684	2,630
非支配株主に帰属する当期純利益	513	-
親会社株主に帰属する当期純利益	4,171	2,630

◆売上高構成比 (連結)

機種別売上高構成比(当期)



地域別売上高構成比(当期)



新製品を市場に投入

◆CNC 精密自動旋盤 B0265V-III/B0266V-III

複雑形状ワークの変種変量に対応可能な「CNC 精密自動旋盤 B0265V-III/B0266V-III」を開発しました。


- 本体剛性を UP し、加工能力を向上。
- Y 軸付背面刃物台により、背面複合加工と主軸側での完全オーバーラップ加工が可能です。(B0266V-III)
- 5 軸クロス回転工具・背面刃物台回転工具はカートリッジ式でワークに合わせ自在配置可能です。
- ダイレクト駆動回転ガイドブッシュ (オプション) で、高速・高精度加工が可能です。
- ワークに合わせてガイドブッシュ、ガイドブッシュレスを選択可能です。
- 自動プログラミングソフトを標準付属しています。



展示会に出展

取引先の開拓を積極的に進めてまいりました。

2017年10月18日から4日間、ポートメッセなごや(名古屋市国際展示場)にてメカトロテックジャパン2017(MECT2017)に出展いたしました。2018年4月3日から5日間、韓国で開催されたSIMTOS2018(ソウル国際工作機械見本市)に出展いたしました。国内外より大勢のユーザー、ディーラー様に来場いただき、更に市場を広げるため活発な商談を行いました。



メカトロテックジャパン2017



SIMTOS 2018(ソウル国際工作機械見本市)