

2017年3月期 決算説明会



2017年5月12日

<http://www.tsugami.co.jp>

1. 2017年3月期 業績概要	P. 2～ 7
(1) 売上・損益	
(2) 売上内訳	
(3) 業種別売上高	
(4) 地域別売上高	
(5) 財務状況	
(6) キャッシュ・フロー	
2. 2018年3月期 業績見通し	P. 8～ 10
(1) 業績見通し	
(2) 新製品開発	
(3) 研究開発費、設備・投融資額、減価償却費	
3. 株主還元	P. 11～ 12
(1) 株主還元の状況	
(2) 自己株式の取得状況	
4. 参考資料	P. 13～ 15
機種別売上高	
受注状況及び受注残高	
海外生産会社	

1.2017年3月期 業績概要

(1) 売上・損益

2017年3月期 概況

<売上高> ・ 前期比 +10億円(+2.3%)、11/11業績予想比 +11億円(+2.6%)

国内・欧米市場は概ね計画通りに推移。中国市場が年末より、自動車部品関連向けなど受注回復

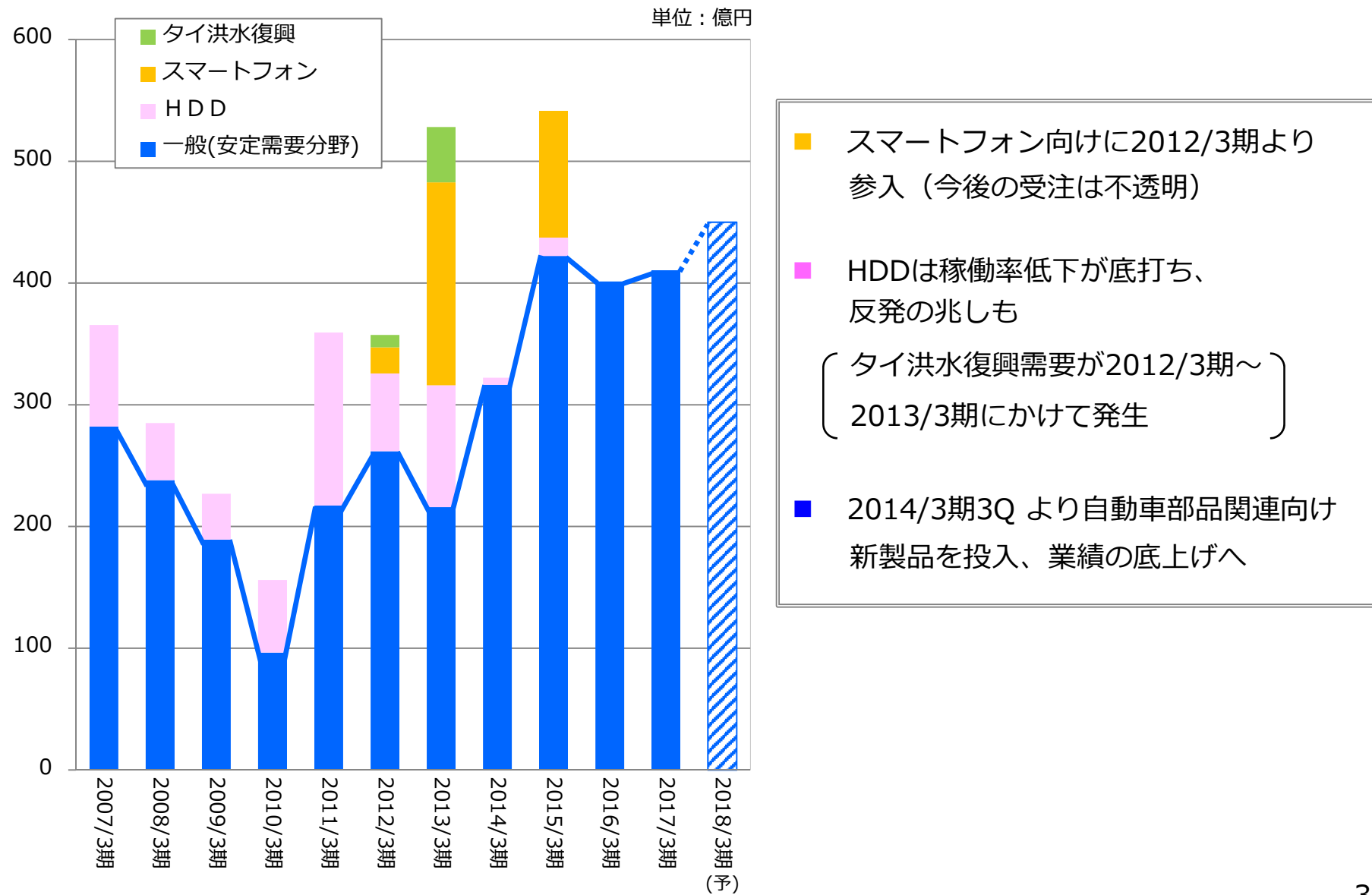
<利益面> ・ 純利益 前期比+17億円(+199.8%)、11/11業績予想比 +4億円(+19.5%)

前期の生産調整終了により原価率回復。3Qにおいて原材料等の一部で評価損計上のため、営業利益・経常利益は11/11業績予想比減。信州工場売却益 約9億を特別利益に計上

単位：億円

	2013年3月期	2014年3月期	2015年3月期	2016年3月期	2017年3月期		
					通期	前年同期 差異	11/11業績 予想差異
売上高	528	322	541	401	411	+10	+11
売上総利益 (売上比)	147 (27.8%)	71 (22.0%)	142 (26.3%)	90 (22.3%)	96 (23.5%)	+6 (+1.2%)	- (-)
営業利益 (売上比)	84 (16.0%)	12 (3.7%)	73 (13.4%)	21 (5.3%)	31 (7.5%)	+10 (+2.2%)	△4 (△1.1%)
経常利益 (売上比)	68 (12.9%)	19 (6.0%)	77 (14.3%)	11 (2.7%)	28 (6.9%)	+17 (+4.2%)	△2 (△0.6%)
当期純利益 (売上比)	42 (8.0%)	3 (1.1%)	53 (9.8%)	9 (2.2%)	26 (6.4%)	+17 (+4.2%)	+4 (+0.9%)
一株当り当期純利益(自己株除く)	57.2円	4.7円	74.4円	13.0円	41.9円	+28.9円	+7.0円

(2) 売上内訳

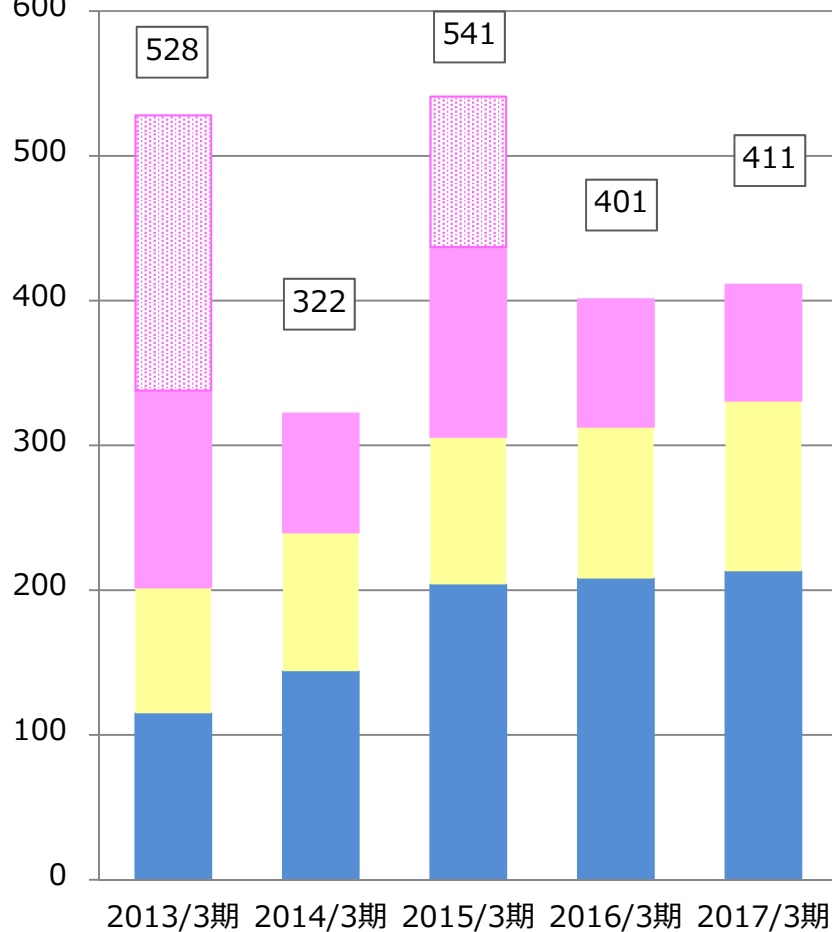


(3) 業種別売上高

- IT
- その他(油・空圧、医療他)
- 自動車関連

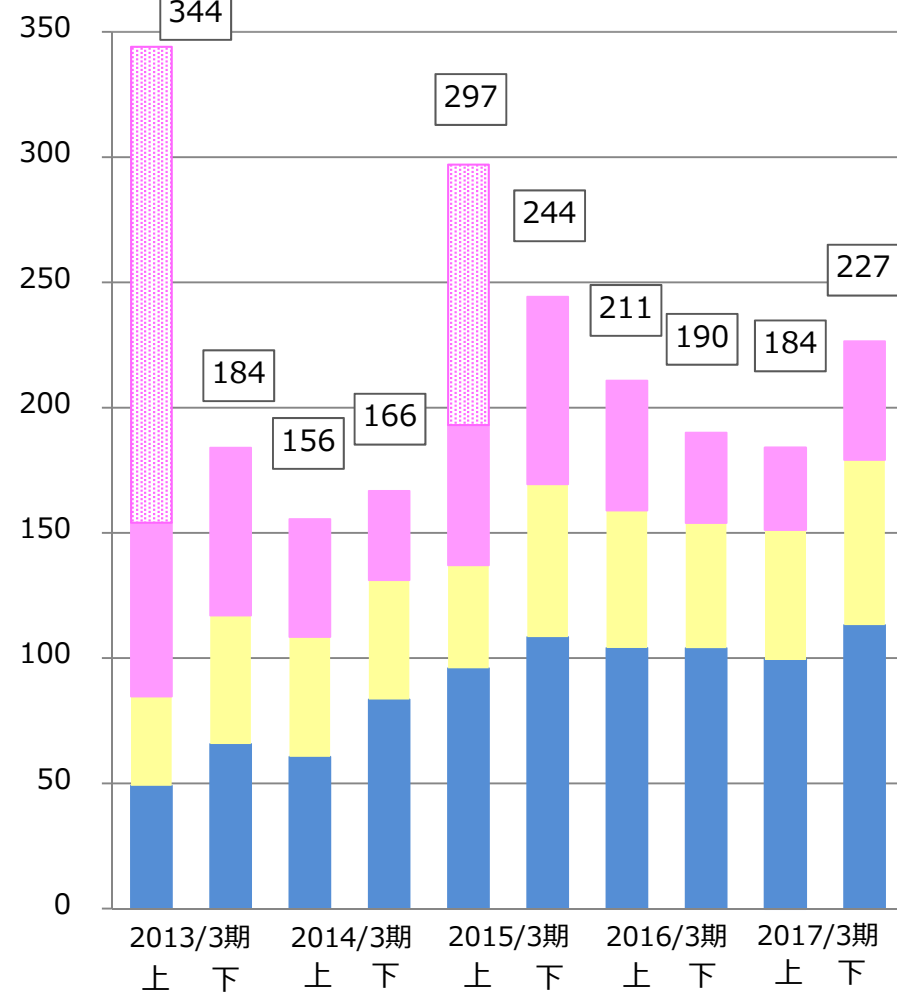
通期

単位：億円
600



半期

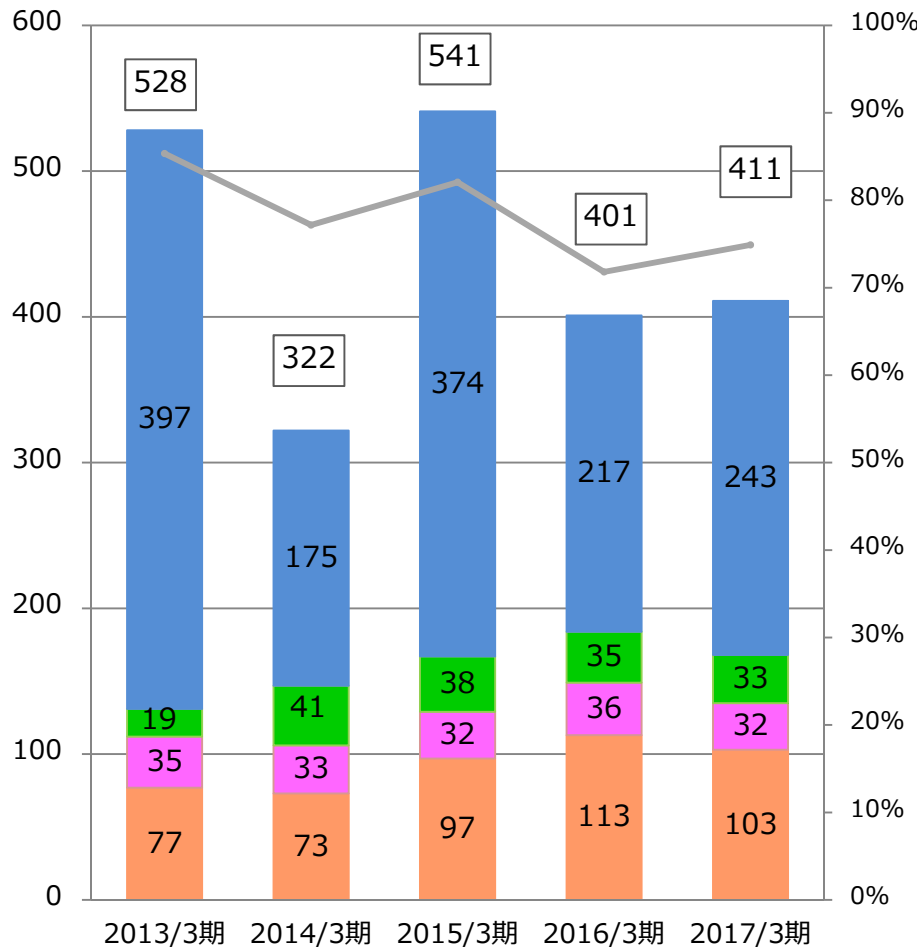
単位：億円



(4) 地域別売上高

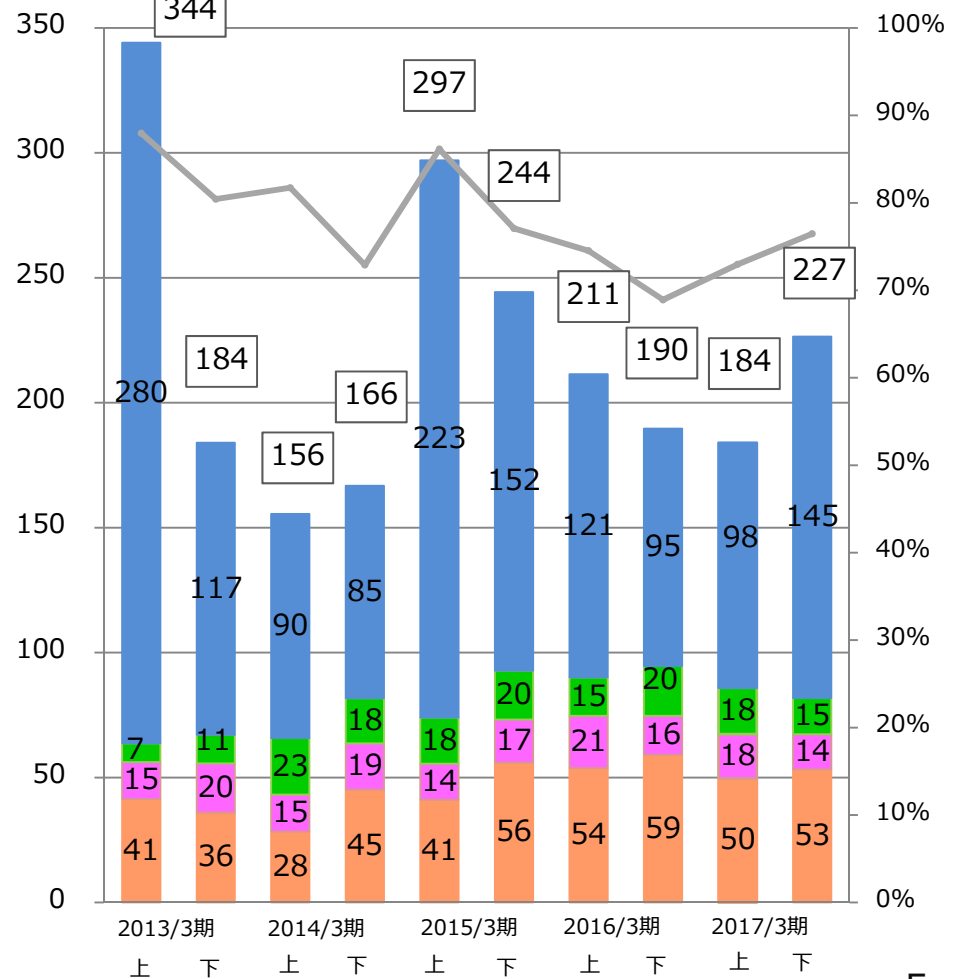
通期

単位：億円



半期

単位：億円



(5) 財務状況

単位：億円

	2016/3末	2017/3末	増減	
			2016/3末比	
資産 計	479	501	+22	*1
流動資産	307	325	+18	為替影響 △5
現預金	47	47	△0	
売上債権	59	98	+39	*2
たな卸資産	183	161	*1 △22	生産機械等 + 3
繰延税金資産他	18	19	+1	信州工場売却 △5
固定資産	172	176	+4	減価償却他 △11
有形固定資産	99	82	*2 △17	為替影響 △4
無形固定資産	7	6	△1	
投資その他	66	88	*3 +22	*3 投資有価証券(評価増) +22
負債 計	153	187	+34	
流動負債	140	168	+28	*4
支払債務	59	96	+37	為替影響 △3
短期借入金	61	42	*4 △19	
未払法人税他	20	30	+10	
固定負債	13	19	+6	*5
純資産	326	314	△12	取得 △37 (+7,254千株)
資本金・資本剰余金	182	128	*5 △54	消却 + 54 (△10,000千株)
利益剰余金	157	173	+16	(資本剰余金 △54)
自己株式	△48	△30	*5 +18	処分 +2 (△348千株)
その他有価証券評価差額金	18	33	+15	
為替換算調整勘定他	17	10	△7	
(自己資本比率)	(66.2%)	(61.1%)	(△5.1%)	

(6) キャッシュ・フロー

単位：億円

	2016/3期	2017/3期	
営業活動によるC/F	42	56	*1 税引前利益 36.7 減価償却費 9.9
償却前利益(税引前)	23	*1 47	
運転資金の増減額	25	*2 23	*2 受手・売掛金増 △40.9 支手・買掛金増 38.7 たな卸資産減 15.7 その他流動資産減 9.8
法人税等その他	△6	△14	
投資活動によるC/F	△9	9	
工場設備	△4	△2	
ｲﾝﾃﾞ 現地法人	△3	-	*3 預け金 △2.7 (土壌汚染調査完了まで)
信州工場売却	-	13	
有価証券取得他	△2	*3 △2	
財務活動によるC/F	△35	△64	*4 7,254千株取得
短期借入金	△2	△16	
配当金支払	△11	△11	
自己株式取得	△22	*4 △37	
現預金に係る為替換算差額	△1	△1	
期中増減額	△3	△0	
現預金等期末残高	46	46	

2. 2018年3月期 業績見通し

(1) 業績見通し

2018年3月期見通し

- ・国内市場は引続き堅調、欧米は緩やかな伸長を期待。中国市場は回復顕著、今後の市場動向注視
- ・自動車部品関連向けのタレット旋盤も業績の底上げに寄与
- ・スマートフォン向け等特需は不明、本見通しに織り込まず

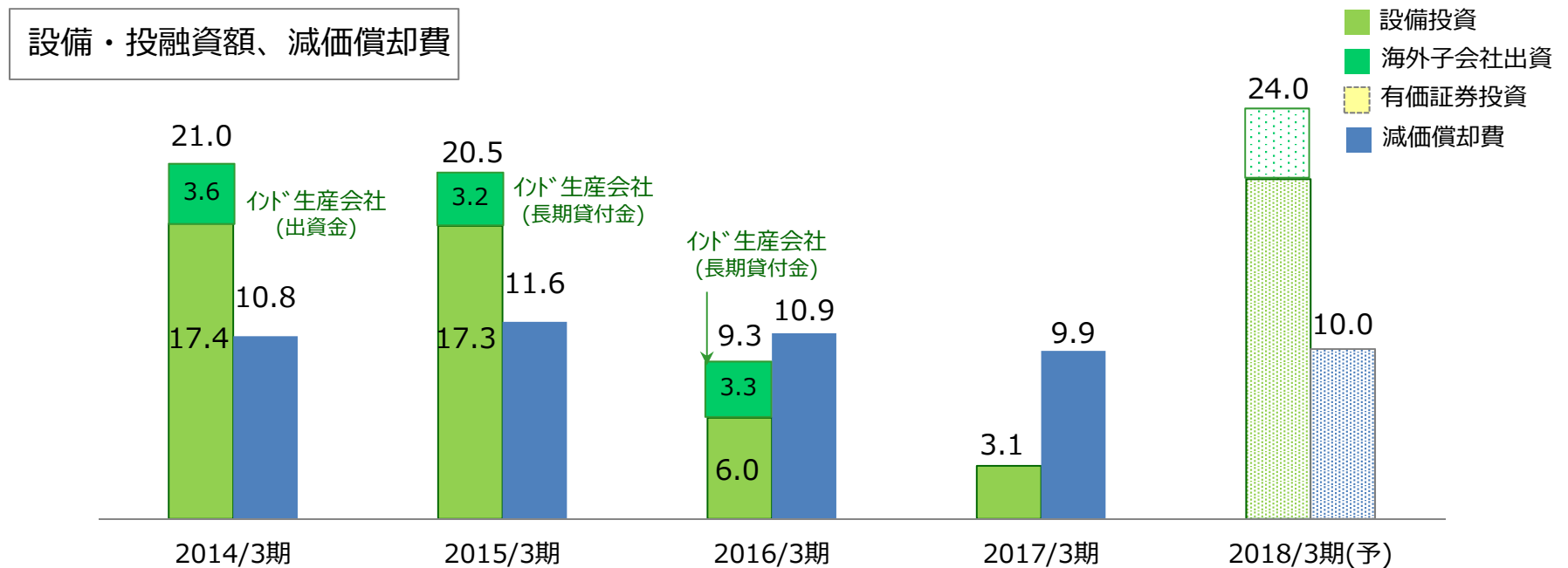
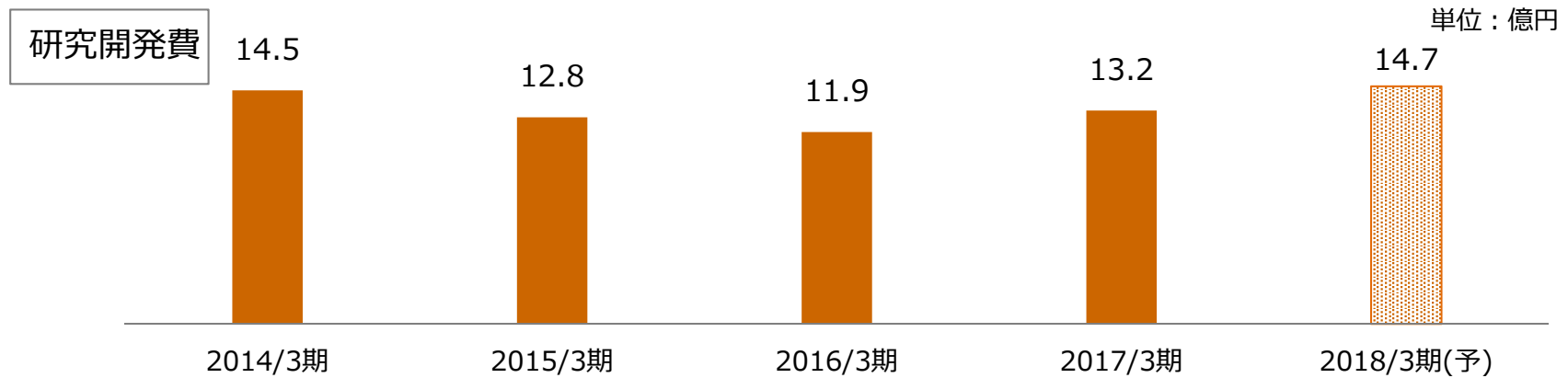
単位：億円

	2017年3月期 実績			2018年3月期 見通し			
	上期	下期	通期	上期	下期	通期	前期比
売上高	184	227	411	240	210	450	+39
営業利益 (売上比)	15 (7.9%)	16 (7.2%)	31 (7.5%)	27 (11.3%)	18 (8.6%)	45 (10.0%)	+14 (+2.5%)
経常利益 (売上比)	11 (5.7%)	17 (7.9%)	28 (6.9%)	25 (10.4%)	18 (8.6%)	43 (9.6%)	+15 (+2.7%)
当期純利益 (売上比)	7 (4.0%)	19 (8.4%)	26 (6.4%)	17 (7.1%)	12 (5.7%)	29 (6.4%)	+3 (0.0%)
一株当り当期純利益(自己株除く)	11.4円	31.0円	41.9円	28.3円	20.0円	48.3円	+6.4 円

(2) 新製品開発

		販売開始	主たるターゲット
2017年3月期 市場投入済	自動旋盤 B038M, SS38MH-5AX	2017/3期 2Q ~	IT、自動車部品他
	自動旋盤 M08JL5-II	2017/3期 2Q ~	自動車部品他
	自動旋盤 B0386-Ⅲ, M08DY-Ⅱ	2017/3期 3Q ~	IT、自動車部品他
	ターニングセンタ TMA6JC	2017/3期 3Q ~	IT、自動車部品他
2018年3月期 市場投入予定	自動旋盤 1機種	2018/3期 2Q ~	自動車部品他
	自動旋盤 4機種	2018/3期 2Q ~	IT、自動車部品他
	マシニングセンタ 1機種	2018/3期 2Q ~	IT、自動車部品他
	自動旋盤 2機種	2018/3期 4Q ~	IT、自動車部品他

(3) 研究開発費、設備・投融資額、減価償却費



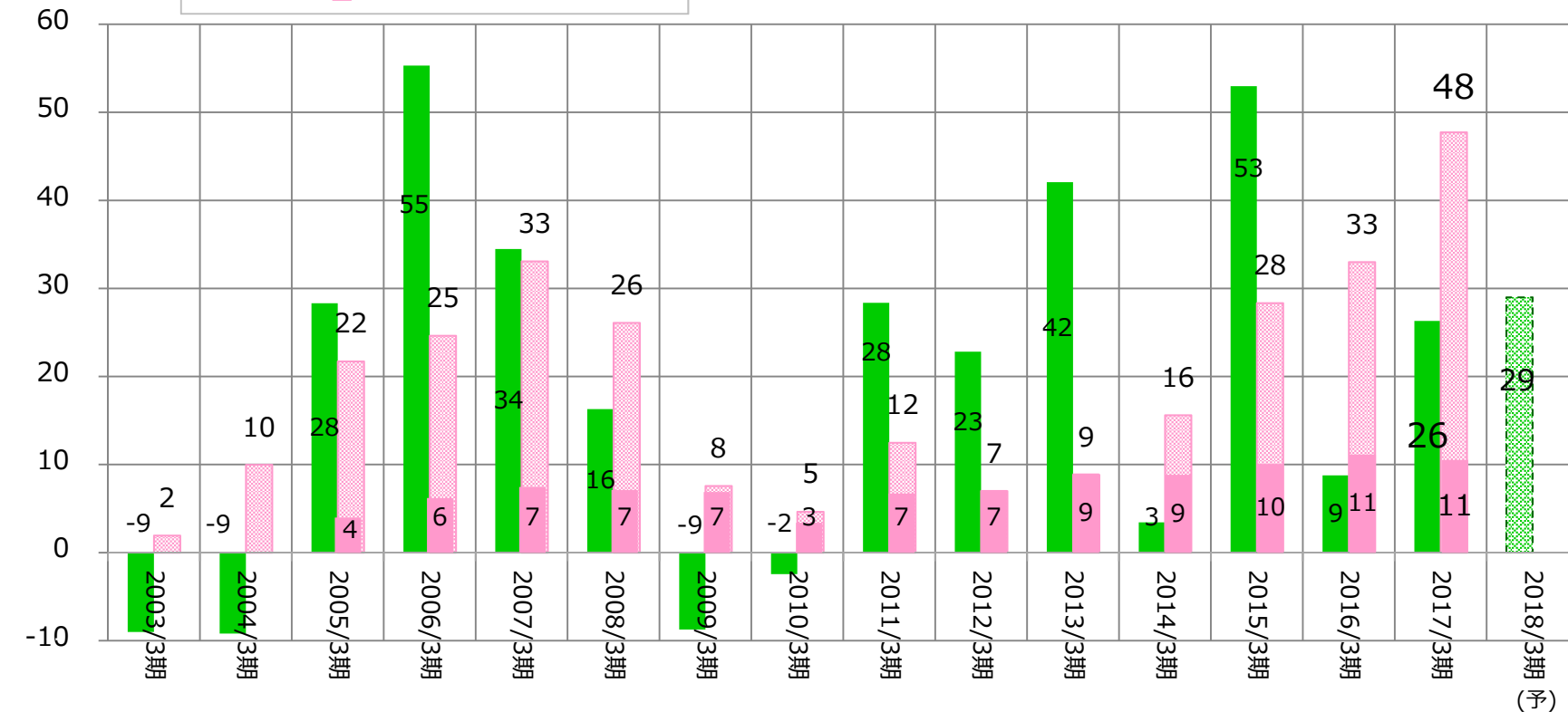
3. 株主還元

(1) 株主還元の状況

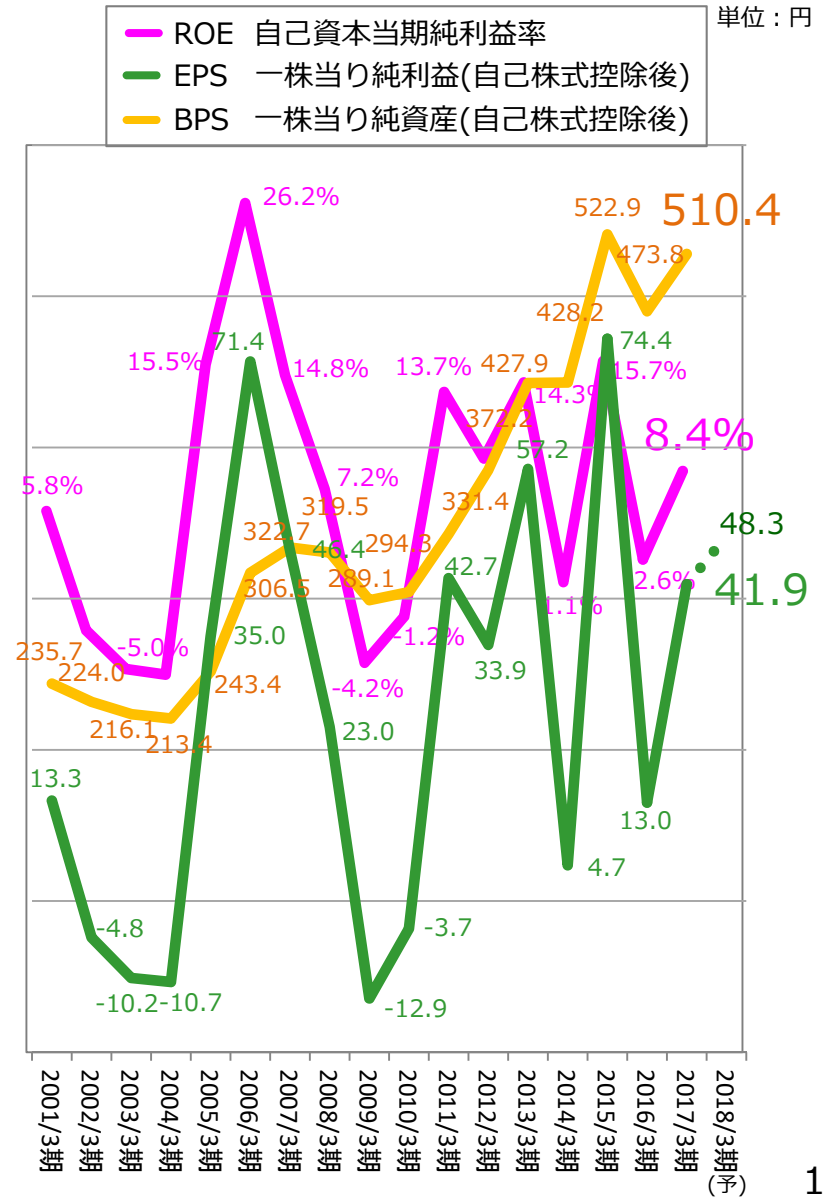
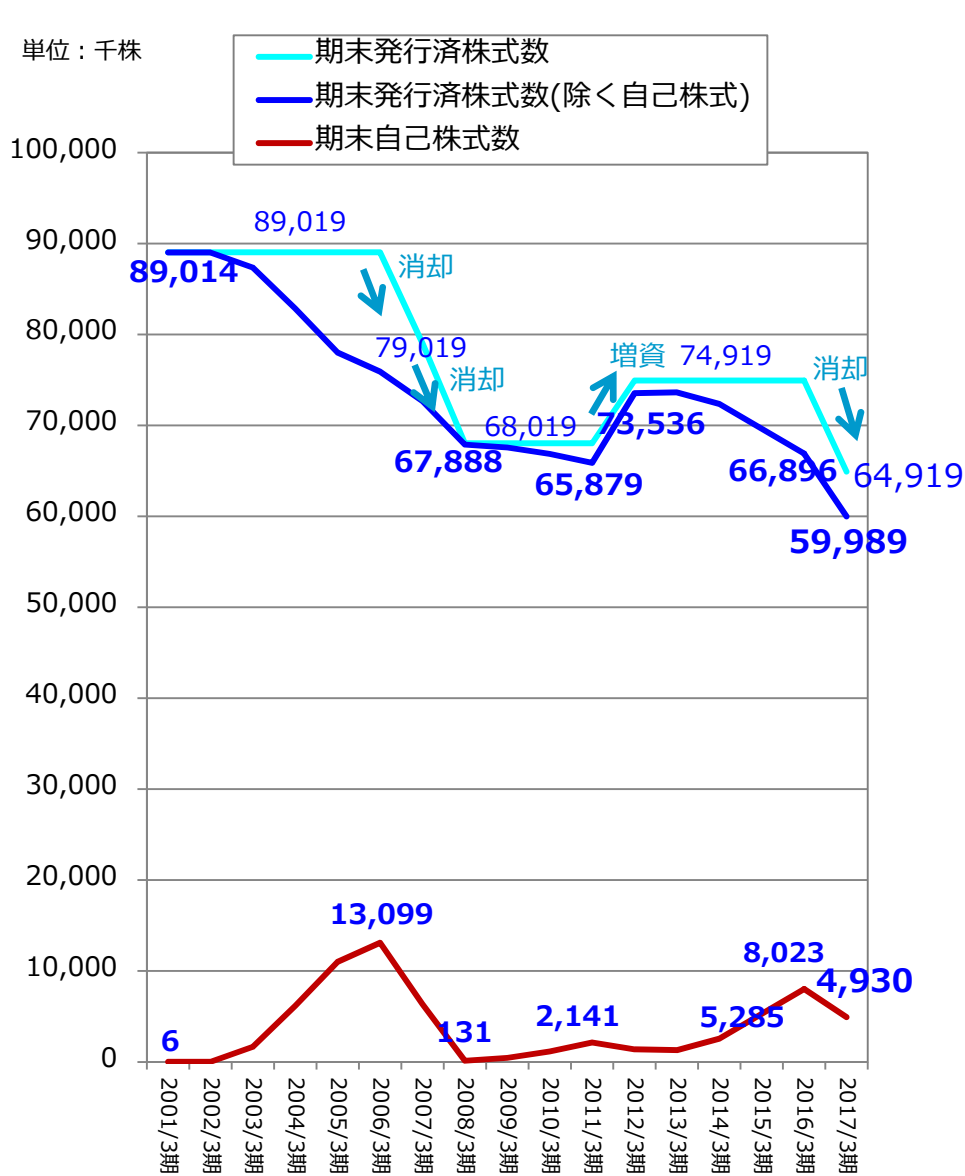
単位：億円

決算期	2003/3	2004/3	2005/3	2006/3	2007/3	2008/3	2009/3	2010/3	2011/3	2012/3	2013/3	2014/3	2015/3	2016/3	2017/3	2018/3 (予)
配当金額 (年間 円/株)	0 (0円)	0 (0円)	4 (5円)	6 (8円)	7 (10円)	7 (10円)	7 (10円)	3 (5円)	7 (10円)	7 (10円)	9 (12円)	9 (12円)	10 (14円)	11 (16円)	11 (16円)	- (16円)
自己株取得額	2	10	18	19	26	19	1	1	6	0	0	7	18	22	37	-
総還元額	2	10	22	25	33	26	8	4	13	7	9	16	28	33	48	-
配当性向	-	-	14.1%	11.2%	21.6%	43.4%	-	-	23.4%	29.5%	21.0%	254.2%	18.8%	122.7%	38.2%	33.1%
総還元性向	-	-	76.7%	44.5%	95.9%	160.2%	-	-	44.0%	30.6%	21.0%	453.5%	53.5%	380.2%	181.5%	-

単位：億円



(2) 自己株式の取得状況



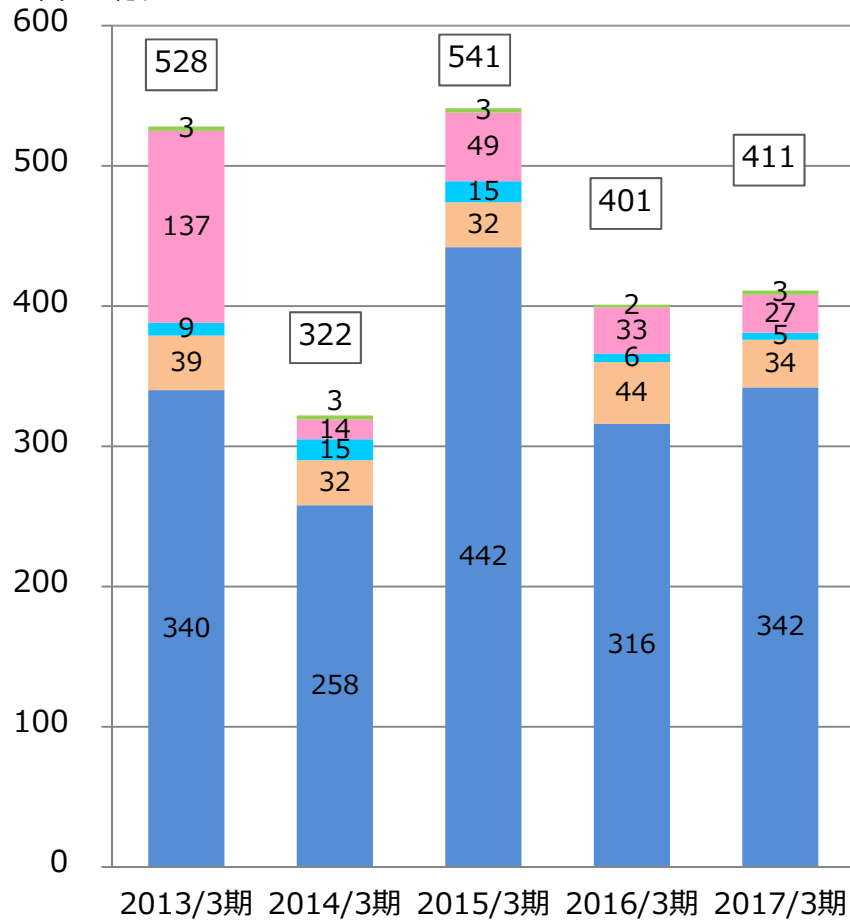
4. 参考資料

機種別売上高

- その他
- 転造盤、専用機
- マシニングセンタ
- 研削盤
- 自動旋盤

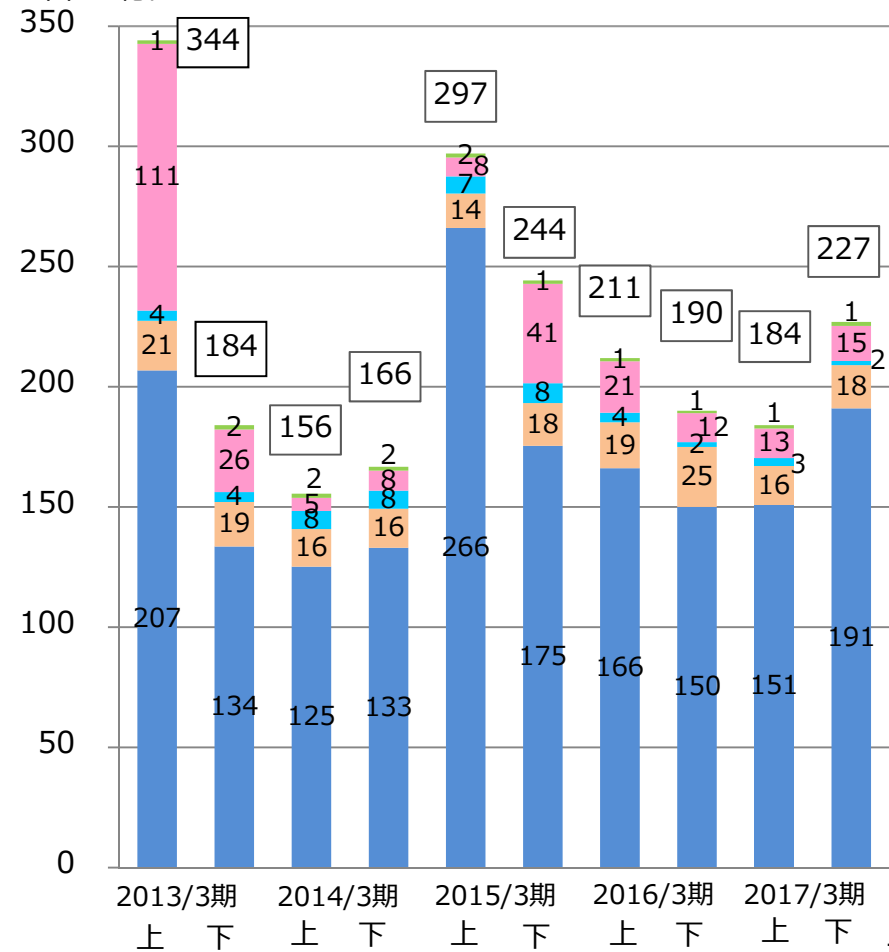
通期

単位：億円



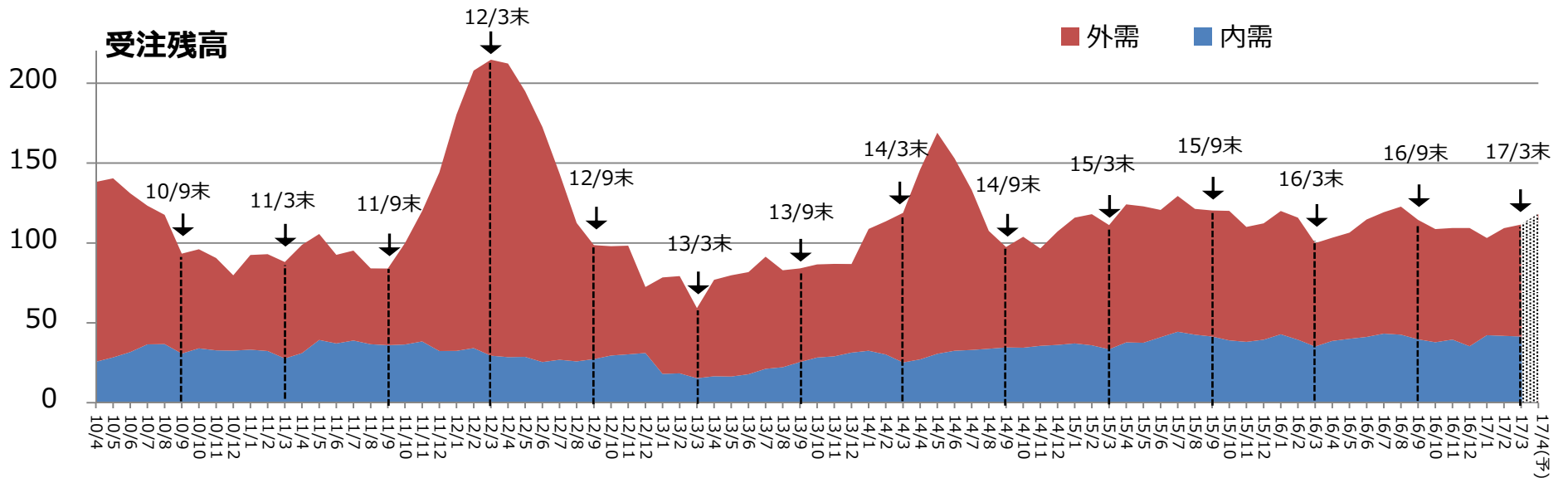
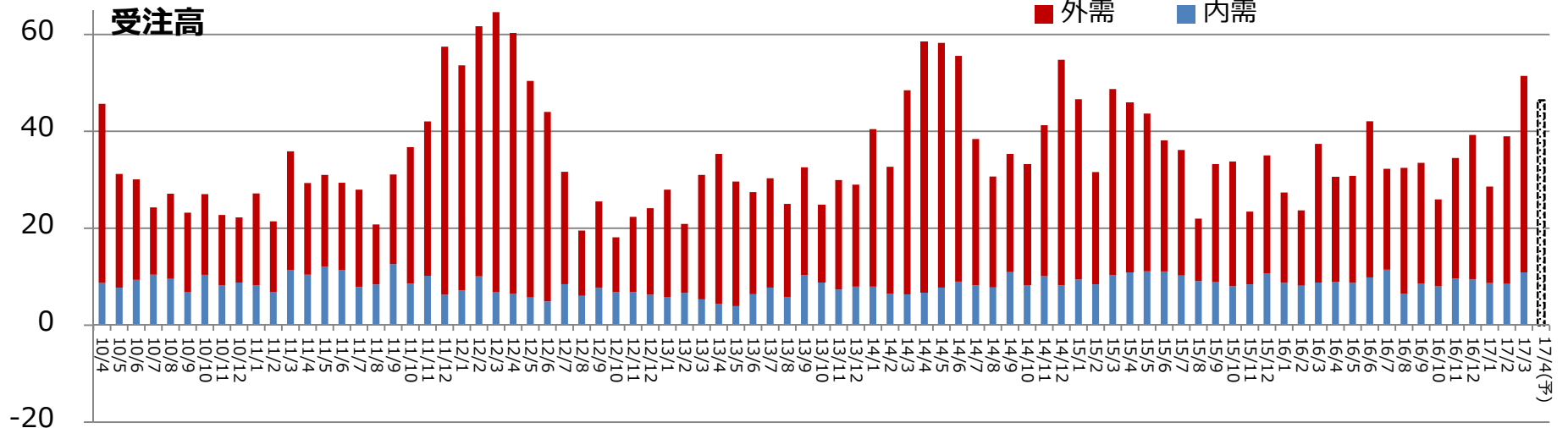
半期

単位：億円



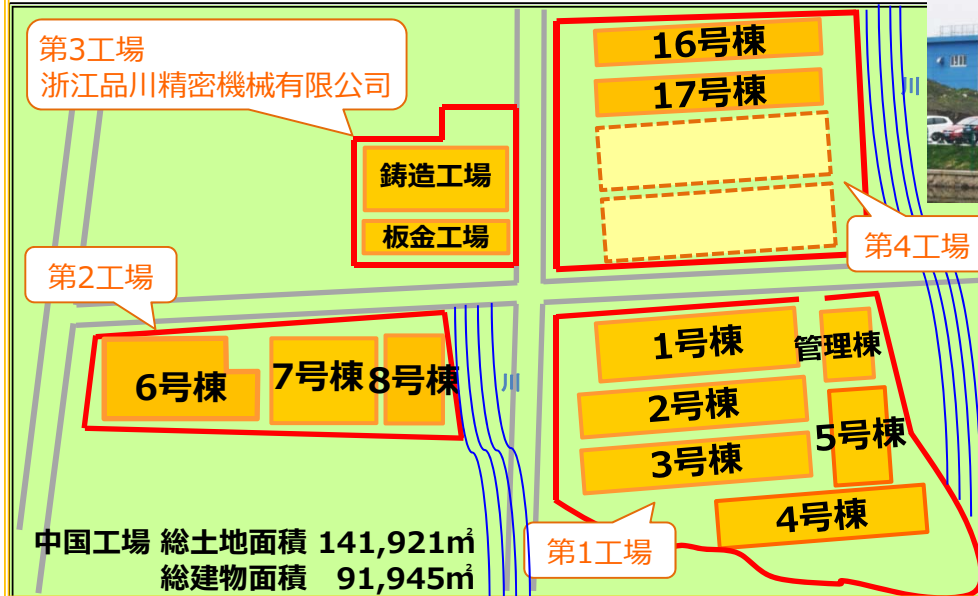
受注状況及び受注残高

単位：億円



海外生産会社

【中国工場】



当資料に記載されている内容は、種々の前提に基づいたものであり、記載された将来の計画数値、施策の実現を確約したり、保証するものではありません。