

株式の状況 (2025年9月30日現在)

発行可能株式総数 320,000,000 株
発行済株式の総数 48,000,000 株
株主数 10,006 名

大株主

株主名	当社への出資状況	
	持株数	持株比率
	千株	%
日本マスタートラスト信託銀行株式会社（信託口）	6,523	13.89
株式会社第四北越銀行	2,184	4.65
株式会社日本カストディ銀行（信託口）	2,056	4.38
株式会社三井住友銀行	1,516	3.23
第一生命保険株式会社	1,470	3.13
THE BANK OF NEW YORK 133652	1,261	2.68
ツガミ取引先持株会	1,170	2.49
THE BANK OF NEW YORK MELLON 140044	1,024	2.18
JP モルガン証券株式会社	848	1.80
THE BANK OF NEW YORK MELLON 140042	804	1.71

(注) 持株比率は自己株式を控除して計算しており、小数点第3位以下を切り捨てて表示しております。

会社の概要 (2025年9月30日現在)

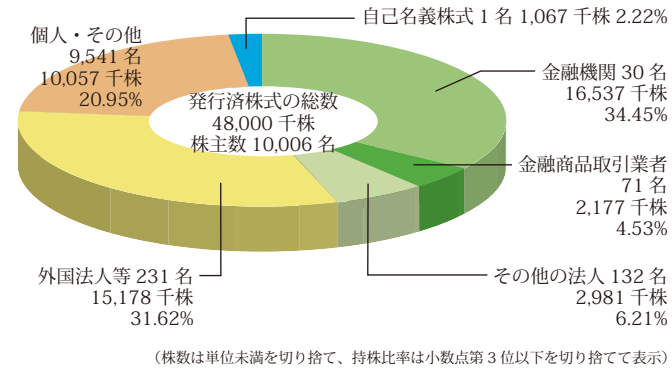
商号	株式会社ツガミ
設立	1937年3月
本店所在地	東京都中央区日本橋富沢町12番20号
資本金	12,345百万円
従業員数	3,512名(連結)
役員状況	(2025年10月1日現在)
取締役会議長	山宮道代
代表取締役社長	渡部昇弘
代表取締役	松下真実
〃	羽賀勝一郎
取締役	唐東雷
取締役（監査等委員である取締役）	半場秀
〃	竹内芳美
〃	太田邦正
〃	安達健祐

本社・工場 本社 東京都中央区日本橋富沢町12番20号
長岡工場 新潟県長岡市東蔵王1丁目1番1号

営業拠点 海外事業統括部（東京）
東日本営業部（埼玉）
中部営業部（名古屋）
西日本営業部（大阪）

ツガミグループ 株式会社ツガミ総合サービス
TSUGAMI EUROPE GmbH [ドイツ]
津上精密機床（中国）有限公司 [英領ケイマン諸島]
津上精密機床（香港）有限公司 [香港]
津上精密机床（浙江）有限公司 [中国]
浙江品川精密機械有限公司 [中国]
安徽津上精密机床有限公司 [中国]
TSUGAMI PRECISION ENGINEERING INDIA PRIVATE LIMITED [インド]
TSUGAMI (THAI) CO., LTD. [タイ]
TSUGAMI KOREA CO., LTD. [韓国]
TSUGAMI Universal Pte. Ltd. [シンガポール]
TSUGAMI UNIVERSAL SDN.BHD. [マレーシア]
TSUGAMI VIETNAM COMPANY LIMITED [ベトナム]

所有者別株式分布状況



株式メモ

事業年度 4月1日から翌年3月31日
定時株主総会 毎年6月
剰余金の配当の基準 期末配当の基準日は、毎年3月31日
なお、中間配当を実施するときの中間配当の基準日は、毎年9月30日
株主名簿管理人 三菱UFJ信託銀行株式会社
東京都千代田区丸の内一丁目4番5号
同事務取扱場所 三菱UFJ信託銀行株式会社 証券代行部
東京都府中市日鋼町1-1
同連絡先 電話 0120-232-7111(通話料無料)
(郵送先) 郵便番号137-8081 新東京郵便局私書箱第29号
三菱UFJ信託銀行株式会社 証券代行部
公告の方法 電子公告により、当社ホームページ(https://www.tsugami.co.jp/)に掲載いたします。
なお、やむを得ない事由により、電子公告によることができない場合は、官報に掲載して行います。
上場金融商品取引所 東京証券取引所

お知らせ

- 株主さまのご住所・お名前の変更、単元未満株式の買取請求、配当金振込指定などを行う場合の受付窓口は、原則として口座を開設されている証券会社等になります。
郵送物等の発送と返戻、支払期間経過後の配当金に関するご照会および株式事務に関する一般的なお問合せは、三菱UFJ信託銀行株式会社で承ります。
- 証券会社等の口座ではなく特別口座に記録された株式に関する各種手続きは、三菱UFJ信託銀行株式会社で受付いたします。
- 特別口座に記録された株式を市場で売却する場合は、特別口座から直接売却することができませんので、証券会社等の口座に振替える必要があります。

株主の皆様へ

第123期中間報告書 2025年4月1日～2025年9月30日



ごあいさつ

株主の皆様には、平素より格別のご高配を賜り厚く御礼申し上げます。

さて、当社第123期第2四半期（中間期）の営業概要等につきましてご報告申し上げます。

当中間連結会計期間における当社グループの業績は、中国市場をはじめとして多少の動きが見られたものの、全体的には不透明感が否めない中、各拠点において着実に事業を推進した結果、売上収益は60,054百万円（前年同期比20.6%増）、営業利益は15,208百万円（同53.4%増）、親会社の所有者に帰属する中間利益は7,145百万円（同48.4%増）と売上収益、利益面ともに既往最高水準となりました。

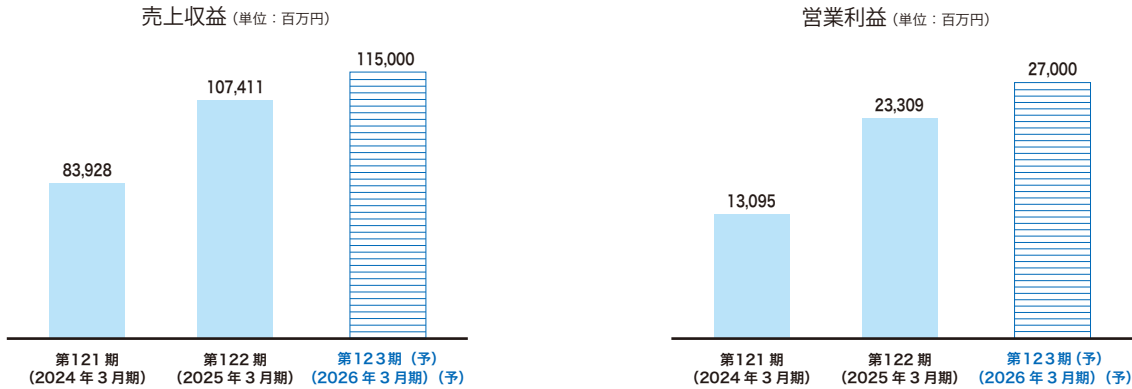
今後も引き続き売上の拡大と生産の効率化・原価の低減を図るとともに、お客様のニーズに合致した新製品の提供とサービスの充実に努め、常にお客様満足度の向上を目指し、お客様に信頼される経営に全力で取り組んでまいります。

2026年3月期の中間配当につきましては、当初予想を4円増配し、1株につき36円といたしました。期末配当金につきましても、1株につき36円に、年間配当金は1株につき72円とさせていただく予定です。

株主の皆様におかれましては、今後ともより一層のご支援とご鞭撻を賜りますようお願い申し上げます。

2025年11月
株式会社ツガミ

連結業績の推移



営業成績および財産の状況の推移

区 分	第121期		第122期		第123期
	第2四半期(中間期)	通 期	第2四半期(中間期)	通 期	第2四半期(中間期)
売上収益(百万円)	40,294	83,928	49,795	107,411	60,054
営業利益(百万円)	5,941	13,095	9,916	23,309	15,208
親会社の所有者に帰属する当期(中間)利益(百万円)	2,191	5,376	4,813	10,901	7,145
基本的1株当たり当期(中間)利益(円)	45.73	112.57	101.96	231.55	153.40
資産合計(百万円)	111,443	117,714	118,399	127,306	130,122
資本合計(百万円)	69,378	72,361	78,766	84,114	90,724

(注) 単位未満を切り捨てて表示しております。

連結財務諸表

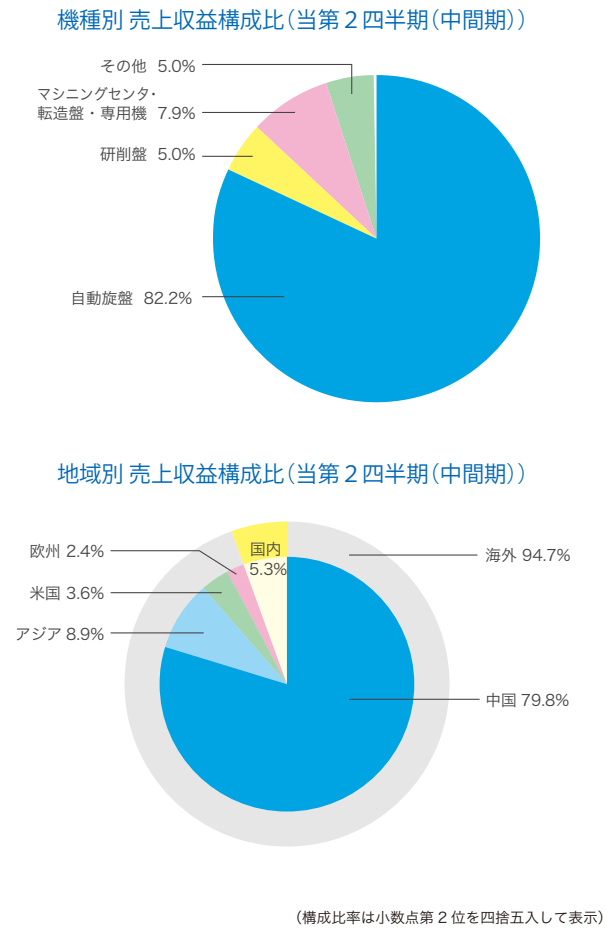
❖ 連結財政状態計算書

(単位：百万円)		
科 目	前 期 (2025 年 3 月 31 日)	当第 2 四半期 (中間期) (2025 年 9 月 30 日)
資産		
流動資産合計	102,799	104,711
現金及び現金同等物	27,729	31,596
営業債権及びその他の債権	40,695	39,380
その他の金融資産	80	60
棚卸資産	32,629	32,759
その他の流動資産	1,663	914
非流動資産合計	24,507	25,410
有形固定資産	16,540	16,622
使用権資産	1,999	2,262
無形資産	166	159
退職給付に係る資産	0	-
その他の金融資産	4,859	5,411
繰延税金資産	619	630
その他の非流動資産	322	325
資産合計	127,306	130,122
負債及び資本		
負債		
流動負債合計	38,317	33,950
営業債務及びその他の債務	17,649	15,881
借入金	11,524	11,075
その他の金融負債	199	186
未払法人所得税等	3,414	2,783
引当金	469	712
契約負債	4,069	2,179
その他の流動負債	988	1,130
非流動負債合計	4,874	5,447
その他の金融負債	163	142
退職給付に係る負債	967	967
引当金	5	5
繰延税金負債	3,123	3,734
その他の非流動負債	614	598
負債合計	43,192	39,397
資本		
資本金	12,345	12,345
資本剰余金	2,878	2,015
自己株式	△861	△1,782
その他の資本の構成要素	8,712	10,005
利益剰余金	39,822	45,456
親会社の所有者に帰属する持分合計	62,897	68,039
非支配持分	21,217	22,684
資本合計	84,114	90,724
負債及び資本合計	127,306	130,122

❖ 連結損益計算書

(単位：百万円)		
科 目	前第 2 四半期 (中間期) 2024 年 4 月 1 日から 2024 年 9 月 30 日まで	当第 2 四半期 (中間期) 2025 年 4 月 1 日から 2025 年 9 月 30 日まで
売上収益	49,795	60,054
売上原価	△33,051	△38,231
売上総利益	16,744	21,823
販売費及び一般管理費	△7,451	△7,085
その他の収益	645	515
その他の費用	△21	△44
営業利益	9,916	15,208
金融収益	254	278
金融費用	△314	△551
税引前中間利益	9,856	14,935
法人所得税費用	△3,086	△4,195
中間利益	6,769	10,740
中間利益の帰属		
親会社の所有者	4,813	7,145
非支配持分	1,955	3,594
中間利益	6,769	10,740
1 株当たり中間利益		
基本的 1 株当たり中間利益 (円)	101.96	153.40
希薄化後 1 株当たり中間利益 (円)	100.64	151.45

❖ 売上収益構成比 (連結)



機種紹介

❖ CNC 精密自動旋盤 BW389ZJ

多彩なオーバーラップ加工により生産性を向上

- 多彩な複合加工とオーバーラップ加工でサイクルタイムを飛躍的に短縮
- 独立対向刃物台構造により、加工をしていない刃物台が次の加工に備えることでツールチェンジ時間を最小化
- 解析に基づいた最適化設計による剛性向上で加工能力を強化
- モジュールツーリングによりワークに合わせて自由なツール配置が可能
- 機械停止時の待機電力を削減する「省エネモード」、機械運転中の消費電力を削減する「ECO 運転モード」などの省エネ機能を複数搭載



❖ 立形マシニングセンタ VA3S/VA4- II

高能率加工を実現する立形マシニングセンタ

- 最高回転速度 20,000min⁻¹ BT30 高速主軸を標準搭載 (VA3S)
- サーボ駆動ツールマガジンをういたダイレクト式 ATC の採用により、高速工具交換を実現 (VA3S)
- 二面拘束仕様の BBT40 高剛性主軸を標準搭載 (VA4- II)
- 工具収納本数 30 本のツールマガジンを搭載し、複雑形状部品加工や工程集約のニーズに対応 (VA4- II)
- 機械正面より、工具を手動で直接主軸へ挿入、また主軸から取り外しが可能
- ガード前面から主軸中心やテーブルまでが近いため作業効率が向上




展示会に出展

取引先の開拓を積極的に進めてまいりました。

2025 年 6 月 19 日から 2 日間、ツガミ長岡工場にてツガミテクニカルフェア 2025 を開催いたしました。

2025 年 9 月 22 日から 5 日間、ドイツ・ハノーバーにて開催された欧州国際工作機械見本市(EMO Hannover 2025)に出展いたしました。
大勢のユーザー、ディーラー様にご来場いただき、更に市場を広げるため活発な商談を行いました。



ツガミテクニカルフェア 2025



EMO Hannover 2025